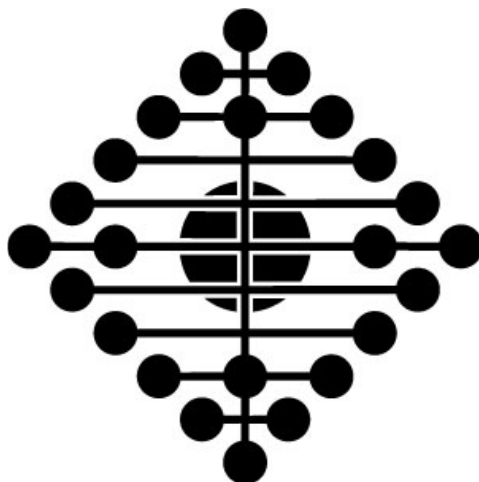



Oxleaze Copse

près de Stitchcombe, dans le conté du Wiltshire, le 23 août 2012.



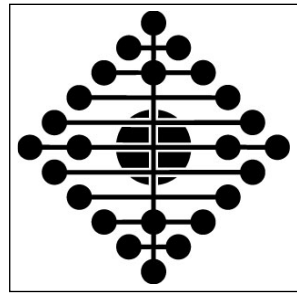
Observations photo :

Motif élaboré sur la base d'une croix,
composée de lignes droites au bout desquelles se trouvent un petit cercle.
Un cercle plus grand apparaît en arrière-plan au centre du motif.

Oxleaze Copse

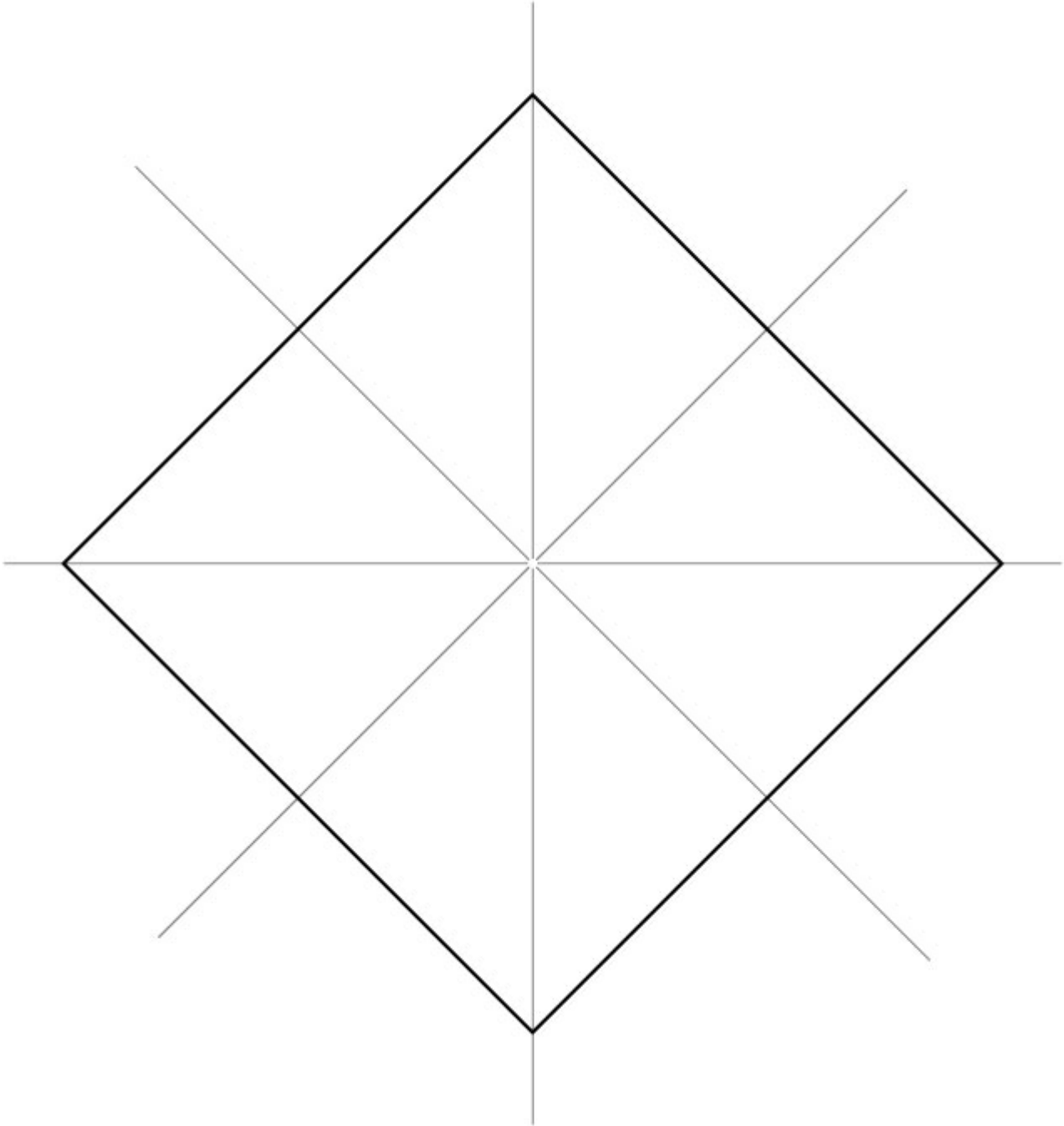
près de Stitchcombe, dans le comté du Wiltshire, le 23 août 2012.





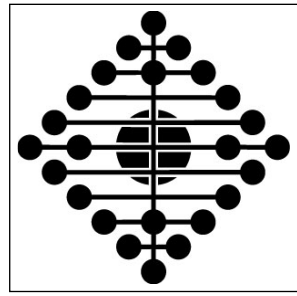
Crop circle d'Oxleaze Copse,

découvert le 23 août 2012 près de Stitchcombe,
dans le comté du Wiltshire (GB).



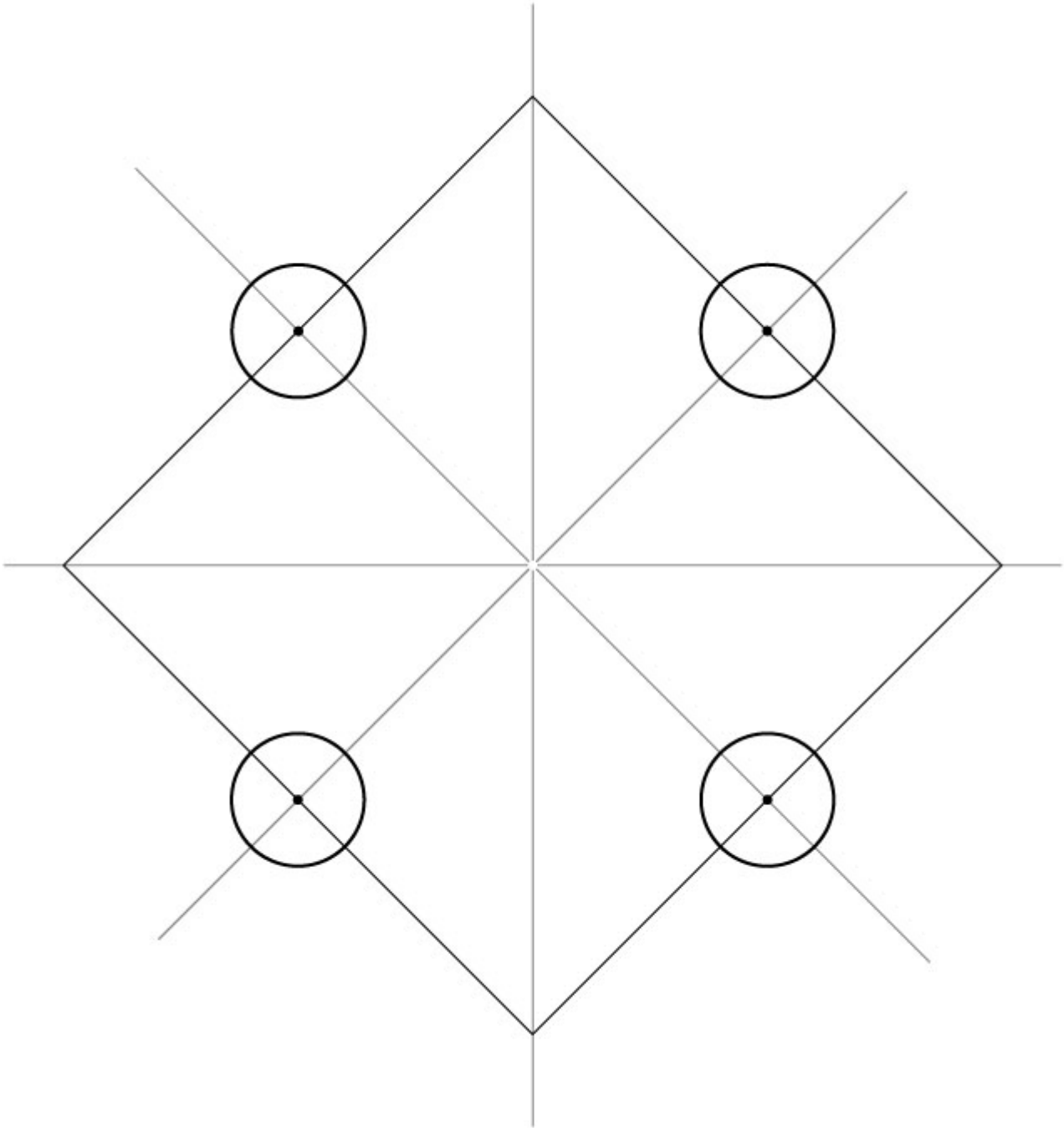
1 - Tracé de base

Sur une feuille carrée (24 x 24 cm), tracer les médianes + les diagonales,
puis un carré de 14 cm de côtés, comme indiqué ci-dessus.



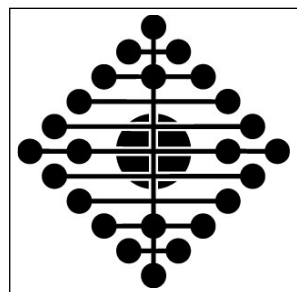
Crop circle d'Oxleaze Copse,

découvert le 23 août 2012 près de Stitchcombe,
dans le comté du Wiltshire (GB).



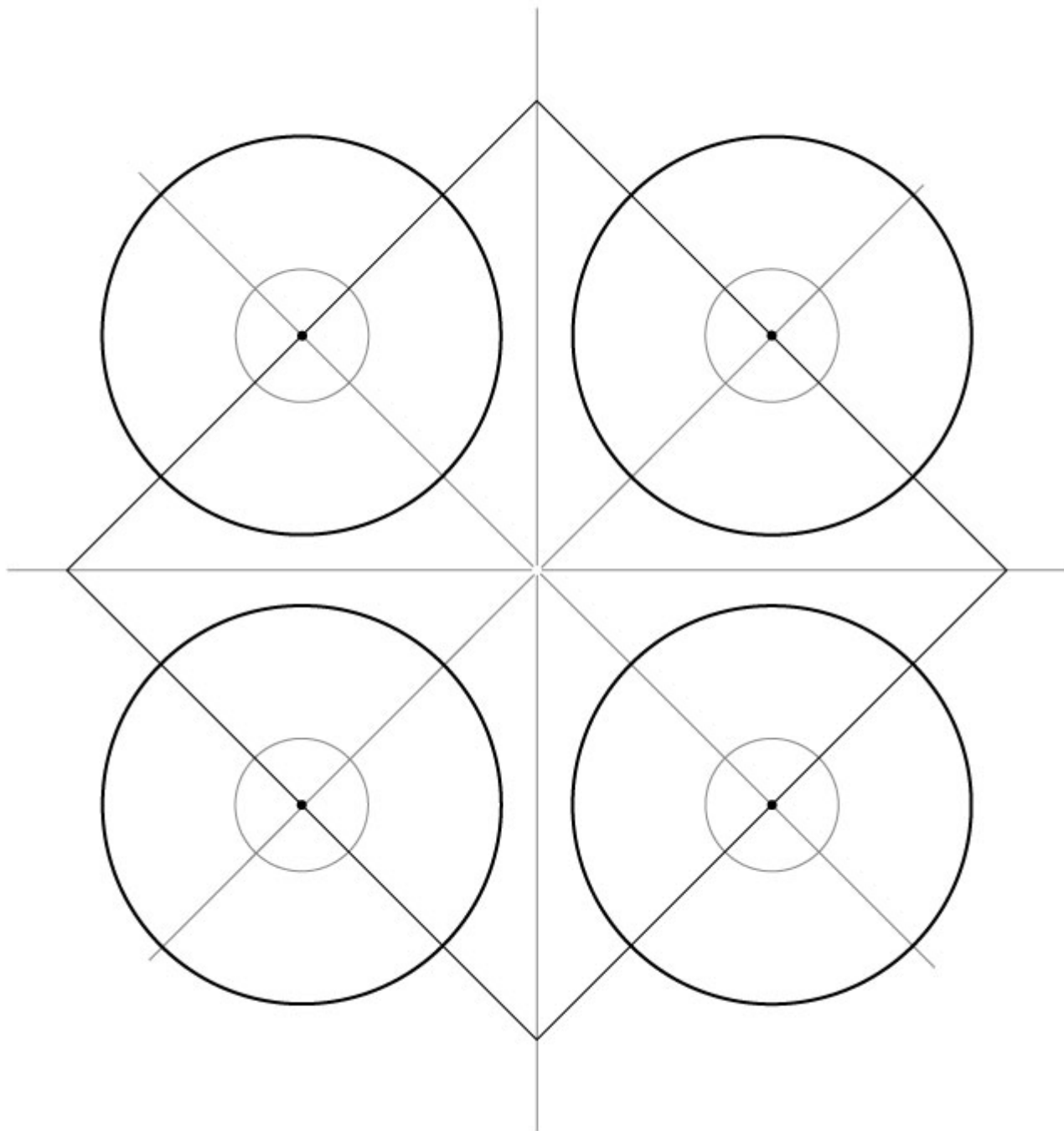
2 - Tracé de base

Sur chacun des points indiqués ci-dessus,
positionner un cercle de \varnothing 2.8 cm.



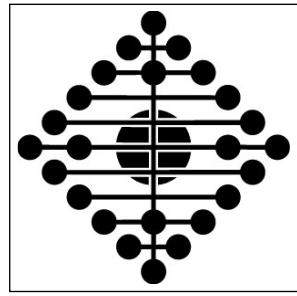
Crop circle d'Oxleaze Copse,

découvert le 23 août 2012 près de Stitchcombe,
dans le comté du Wiltshire (GB).




3 - Tracé de base

Doubler chacun des 4 cercles précédents par un cercle de \varnothing 8.4 cm.



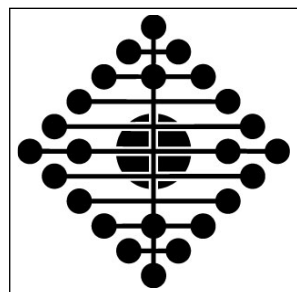
Crop circle d'Oxleaze Copse,

découvert le 23 août 2012 près de Stitchcombe,
dans le comté du Wiltshire (GB).



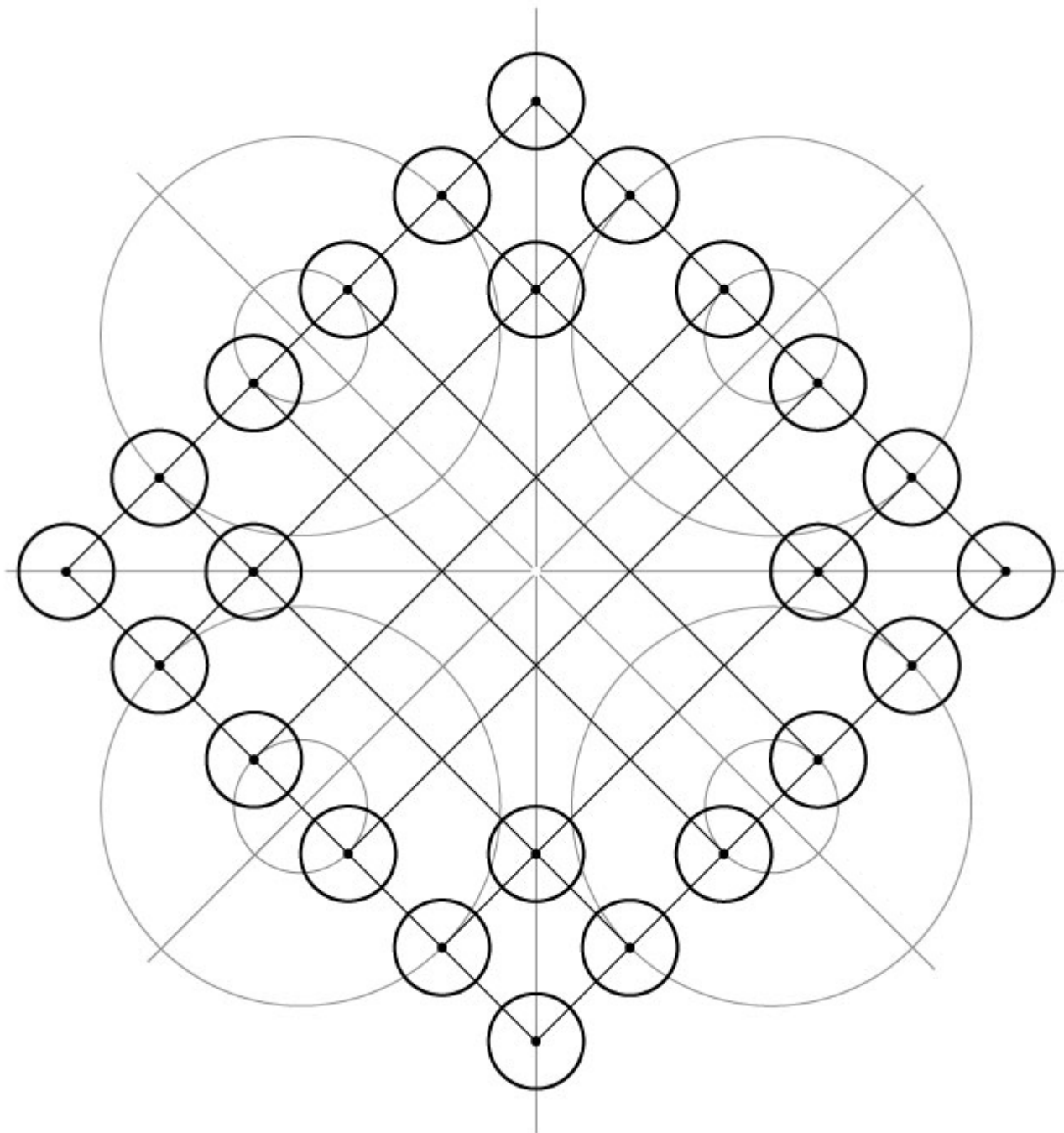
4 - Tracé de base

Réaliser le quadrillage ci-dessus,
par des droites en tangence à chacun des cercles précédents.



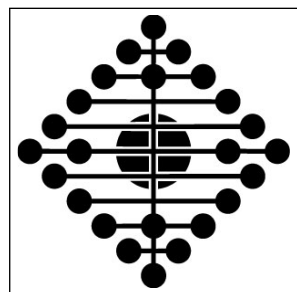
Crop circle d'Oxleaze Copse,

découvert le 23 août 2012 près de Stitchcombe,
dans le comté du Wiltshire (GB).



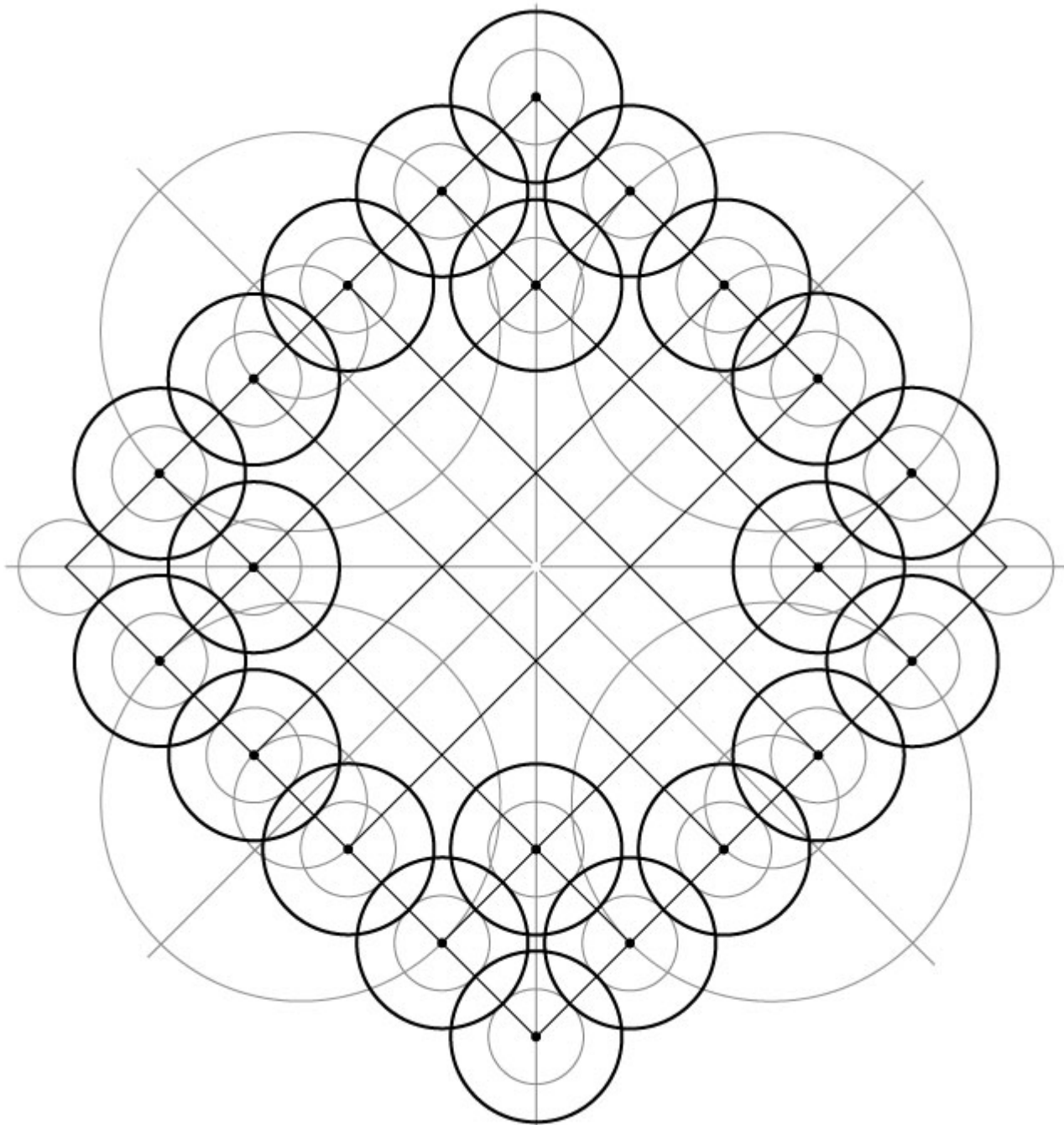
5 - Tracé du motif

Sur chacun des points indiqués ci-dessus,
positionner un cercle de \varnothing 2 cm.



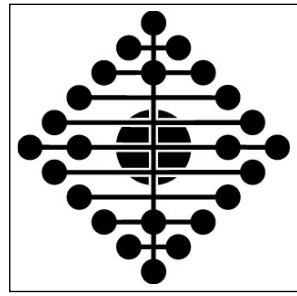
Crop circle d'Oxleaze Copse,

découvert le 23 août 2012 près de Stitchcombe,
dans le comté du Wiltshire (GB).



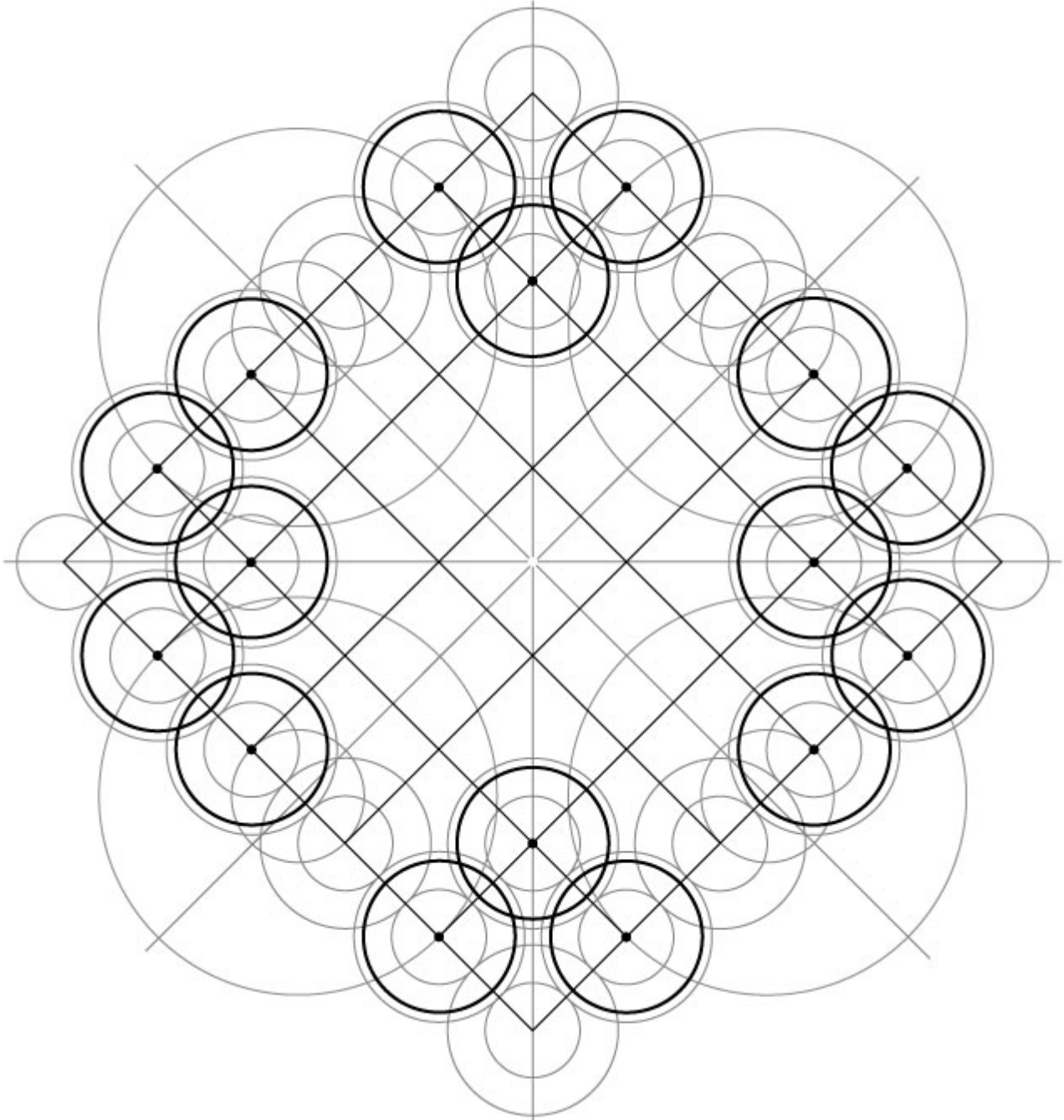
6 - Tracé du motif

Sur chacun des points indiqués ci-dessus,
positionner un cercle de \varnothing 3.6 cm.



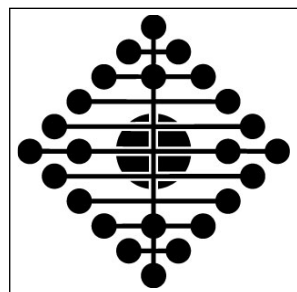
Crop circle d'Oxleaze Copse,

découvert le 23 août 2012 près de Stitchcombe,
dans le comté du Wiltshire (GB).



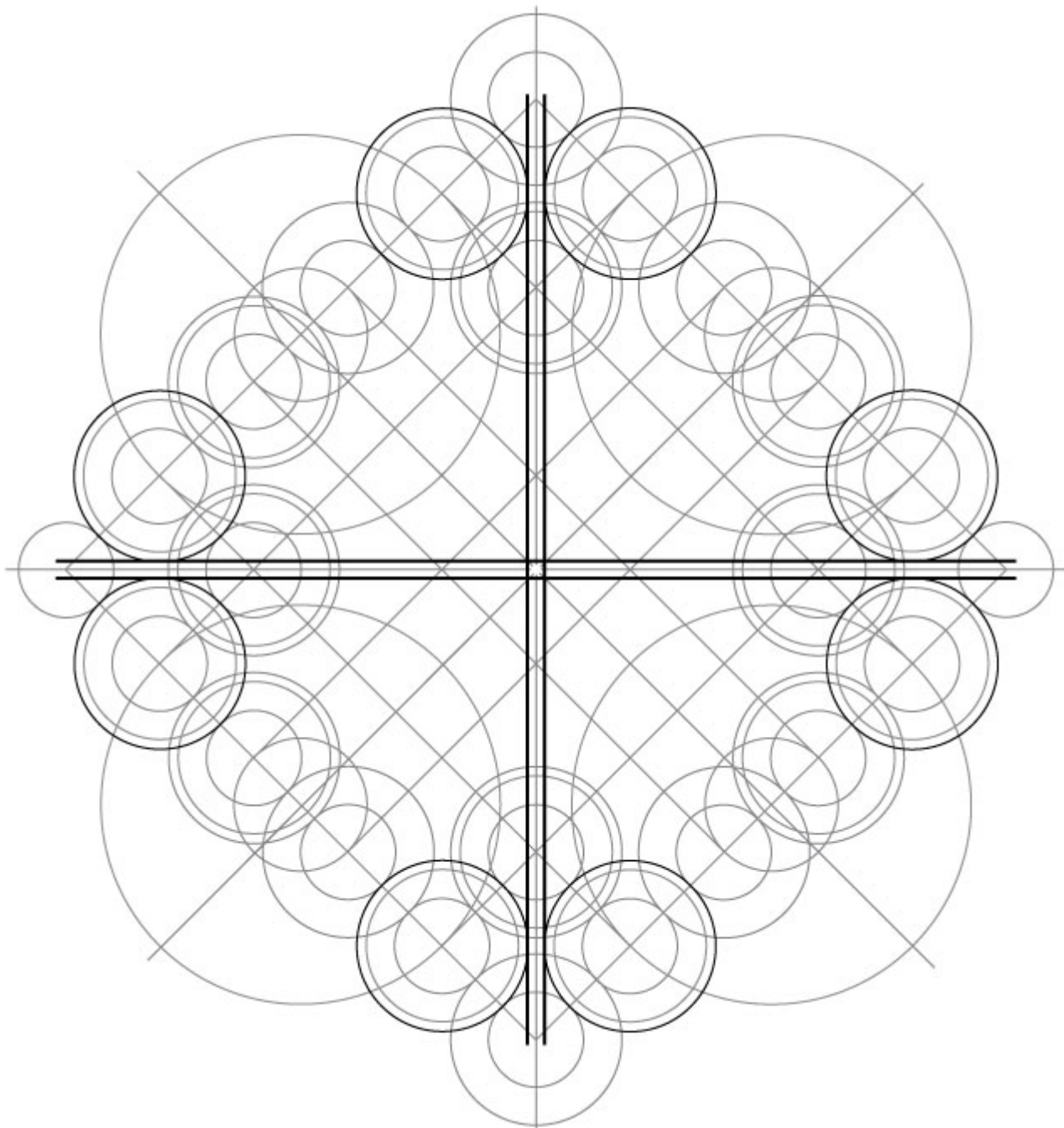
7 - Tracé du motif

Sur chacun des points indiqués ci-dessus,
positionner un cercle de \varnothing 3.2 cm.



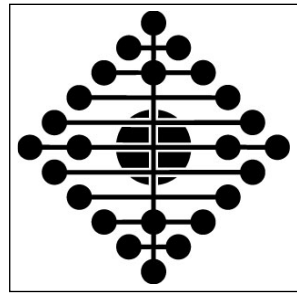
Crop circle d'Oxleaze Copse,

découvert le 23 août 2012 près de Stitchcombe,
dans le comté du Wiltshire (GB).




8 - Tracé du motif

Au niveau des médianes, tracer une 1^{ère} série de droites parallèles,
en tangence avec les cercles indiqués ci-dessus.



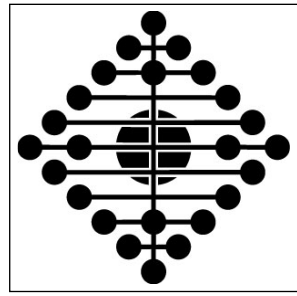
Crop circle d'Oxleaze Copse,

découvert le 23 août 2012 près de Stitchcombe,
dans le comté du Wiltshire (GB).




9 - Tracé du motif

Au niveau des médianes, tracer une seconde série de droites parallèles,
en tangence avec les cercles indiqués ci-dessus.



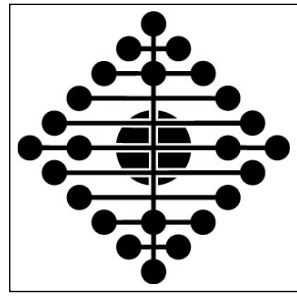
Crop circle d'Oxleaze Copse,

découvert le 23 août 2012 près de Stitchcombe,
dans le comté du Wiltshire (GB).




10 - Tracé du motif

Tracer 4 droites parallèles
en tangence avec les cercles indiqués ci-dessus.



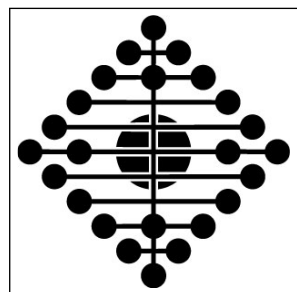
Crop circle d'Oxleaze Copse,

découvert le 23 août 2012 près de Stitchcombe,
dans le comté du Wiltshire (GB).




11 - Tracé du motif

Rajouter une seconde série de droites parallèles
en tangence avec les cercles indiqués ci-dessus.



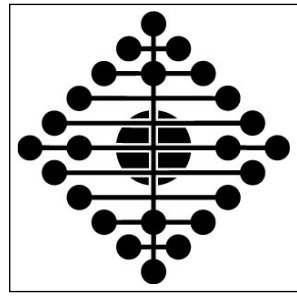
Crop circle d'Oxleaze Copse,

découvert le 23 août 2012 près de Stitchcombe,
dans le comté du Wiltshire (GB).




12 - Tracé du motif

Tracer 4 droites parallèles
en tangence avec les cercles indiqués ci-dessus.



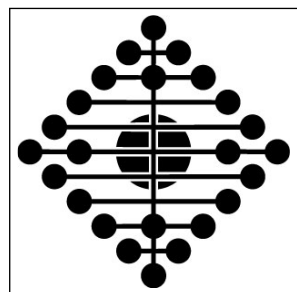
Crop circle d'Oxleaze Copse,

découvert le 23 août 2012 près de Stitchcombe,
dans le comté du Wiltshire (GB).




13 - Tracé du motif

Tracer 4 droites parallèles
en tangence avec les cercles indiqués ci-dessus.



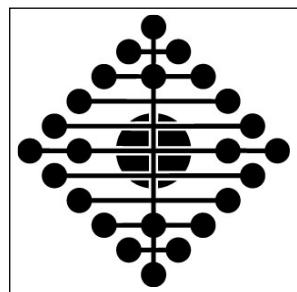
Crop circle d'Oxleaze Copse,

découvert le 23 août 2012 près de Stitchcombe,
dans le comté du Wiltshire (GB).




14 - Tracé du motif

Tracer 4 droites parallèles
en tangence avec les cercles indiqués ci-dessus.



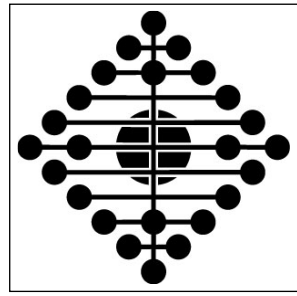
Crop circle d'Oxleaze Copse,

découvert le 23 août 2012 près de Stitchcombe,
dans le comté du Wiltshire (GB).



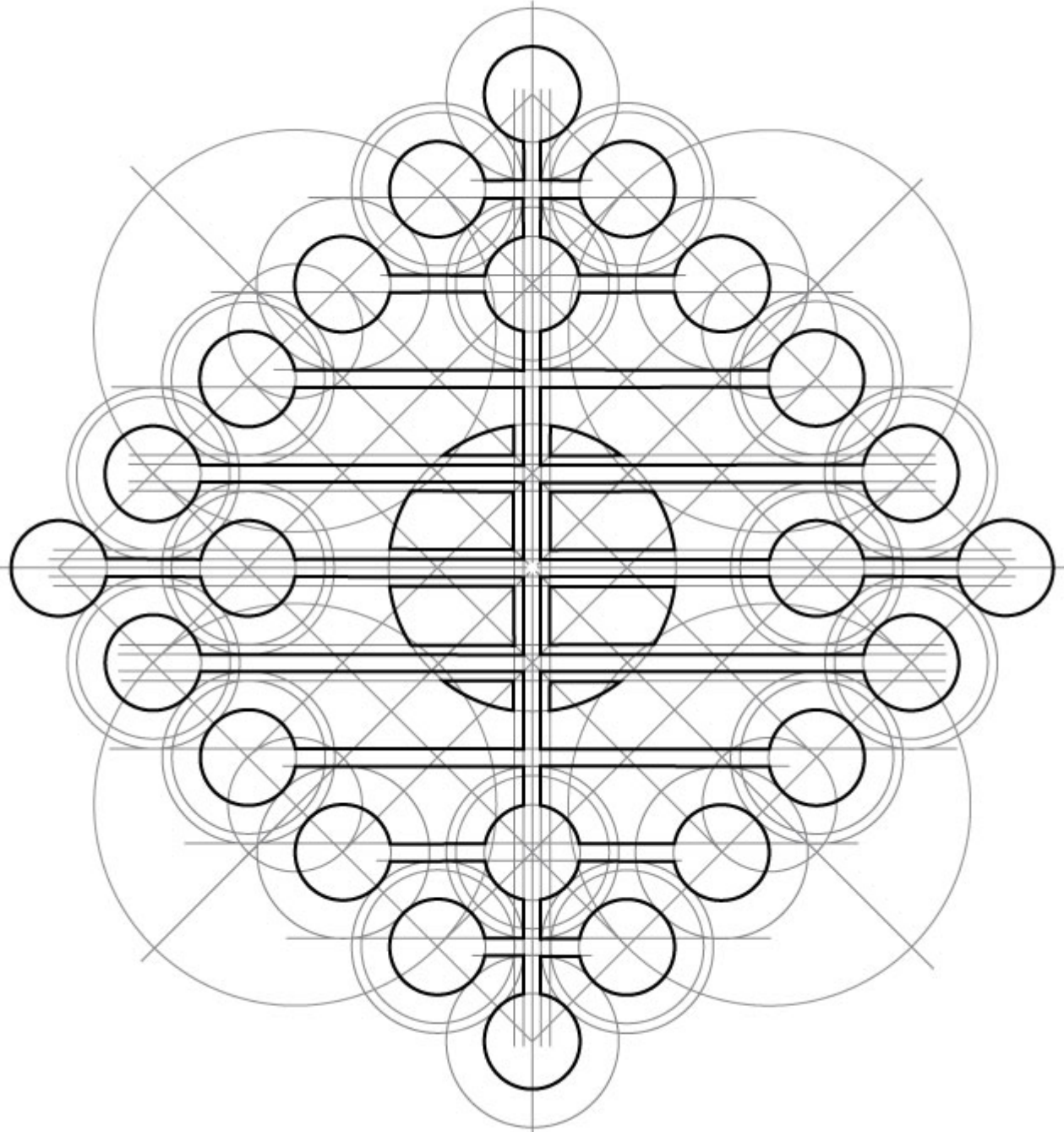
15 - Tracé du motif

Rajouter un cercle central de Ø 6 cm.



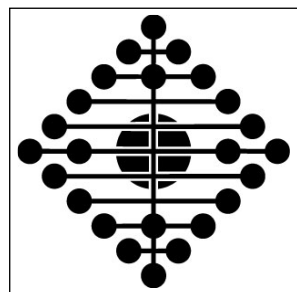
Crop circle d'Oxleaze Copse,

découvert le 23 août 2012 près de Stitchcombe,
dans le comté du Wiltshire (GB).




16 - Tracé complet du motif

Surligner le tracé définitif du motif,
comme indiqué ci-dessus.



Crop circle d'Oxleaze Copse,

découvert le 23 août 2012 près de Stitchcombe,
dans le comté du Wiltshire (GB).



17 - Tracé final du motif

En transposant les différents Fruit de vie, présents dans la grille de conscience,
nous pouvons constater que ce motif met en interaction les Fruits de vie suivants :

FdV carré 1er niveau → Ø 3.2 cm - FdV cercle 2ème niveau → Ø 2 et 6 cm

FdV carré 2 / 3ème niveau → Ø 14 cm

FdV cercle 3ème niveau → Ø 3.6 cm